



Informacje o odpadach i recyklingu

Prawie co tydzień odbieramy jakiś rodzaj odpadów z Twojego domu. Poniższy kalendarz pokazuje, jakiego rodzaju odpady zbieramy w każdym tygodniu.

ODPADY Z GOSPODARSTW DOMOWYCH PODZIELONE SĄ NA PIĘĆ KATEGORII:

- odpady spożywcze
- opakowania szklane i metalowe
- papier/tektura/kartony
- opakowania plastikowe
- ogólne odpady

Sortowanie odpadów jest ważne, aby zmniejszyć nasz negatywny wpływ na środowisko i jak najlepiej wykorzystać już wyprodukowane zasoby. Jest to również konieczne, aby zapewnić wystarczającą ilość miejsca w pojemnikach.

Powinieneś mieć dostęp do kosza na śmieci każdej z wymienionych kategorii, z wyjątkiem opakowań plastikowych, które wrzucasz do przeznaczonych do tego worków, które Ci zapewniamy.

Ważne jest, aby do odpadów spożywczych używać wyłącznie bioworków. Jeśli potrzebujesz więcej bioworków, po prostu przywiąż worek do pojemnika na odpady spożywcze, a my zostawimy dla Ciebie nowe worki. Bioworki można także nabyć w lokalnym punkcie odbioru odpadów lub w centrum obsługi władz lokalnych.

Możesz także poprosić o czerwone pudełko na odpady niebezpieczne, takie jak baterie, farby, żarówki i małe urządzenia elektroniczne. Gdy pudełko będzie pełne, zanieś je do lokalnego punktu odbioru odpadów.











Większość innych rodzajów odpadów można również bezpłatnie przywieźć do lokalnego punktu odbioru odpadów.













Na przykład meble, duże opakowania kartonowe, metal, produkty elektryczne, odpady budowlane, odpady ogrodowe itp.











Godziny otwarcia można znaleźć na naszej stronie internetowej: hallingdalrenovasjon.no












Nie będziemy odbierać odpadów umieszczonych poza pojemnikami. W dniu zbiórki pojemnik należy ustawić w odległości maksymalnie pięciu metrów od miejsca postoju pojazdu zbierającego odpady. Zimą należy odsnieżać śnieg, abyśmy mogli łatwo przenieść kosz. W przypadku oblodzenia, należy posypać piaskiem. Latem roślinność i trawa nie mogą stanowić przeszkody dla koszy i pojazdu.










Kalendarz opróżniania styczeń - czerwiec 2024

Styczeń								
TY-DZIEŃ		pon	wt	śr	czw	pt	sb	nd
1	  	1	2	3	4	5	6	7
2	 	8	9	10	11	12	13	14
3	/	15	16	17	18	19	20	21
4	 	22	23	24	25	26	27	28
5	  	29	30	31				












Luty								
TY-DZIEŃ		pon	wt	śr	czw	pt	sb	nd
5	  				1	2	3	4
6	 	5	6	7	8	9	10	11
7	 	12	13	14	15	16	17	18
8	 	19	20	21	22	23	24	25
9	  	26	27	28	29			

Marzec								
TY-DZIEŃ		pon	wt	śr	czw	pt	sb	nd
9	  					1	2	3
10	 	4	5	6	7	8	9	10
11	/	11	12	13	14	15	16	17
12	 	18	19	20	21	22	23	24
13	  	25	26	27	28	29	30	31

Kwiecień								
TY-DZIEŃ		pon	wt	śr	czw	pt	sb	nd
14	 	1	2	3	4	5	6	7
15	 	8	9	10	11	12	13	14
16	 	15	16	17	18	19	20	21
17	  	22	23	24	25	26	27	28
18	 	29	30					

Maj								
TY-DZIEŃ		pon	wt	śr	czw	pt	sb	nd
18	 			1	2	3	4	5
19	/	6	7	8	9	10	11	12
20	 	13	14	15	16	17	18	19
21	  	20	21	22	23	24	25	26
22	 	27	28	29	30	31		

NB! W piątek 17 maja brak odbioru. Trasy kursują w sobotę 18 maja

Czerwiec								
TY-DZIEŃ		pon	wt	śr	czw	pt	sb	nd
22	 						1	2
23	 	3	4	5	6	7	8	9
24	 	10	11	12	13	14	15	16
25	  	17	18	19	20	21	22	23
26	 	24	25	26	27	28	29	30

Poniedziałki: Nesbyen, Flå* og Krødsherad**

Wtorki: Gol i Flå

Środy: Hol i Krødsherad***

Czwartki: Ål

Piątki: Hemsedal i Krødsherad****

- * Nowa poniedziałkowa trasa Flå: Rv7 od granicy z Nesbyen do ronda przy Bjørneparken, w tym Stavnsgutu, Stavnsvegen i Øygardsvegen będzie od teraz opróżniana w PONIEDZIAŁKI!
- ** Poniedziałek Krødsherad: Zachodnia strona od Kryllingheimen – Ringnes – węzeł drogowy Bråtastua.
- *** Środa Krødsherad: Granica Hamremoene – Krøderen – Sigdal
- **** Piątek Krødsherad: Flå granica - rondo Hamremoene - Redalen - Havikskogen



ODPADY RESZTOWE/ODPADY SPOŻYWCZE



OPAKOWANIA SZKLANE I METALOWE



PAPIER/KARTON/PLASTIK



= BEZ ODBIORU

Co i jak segregować – poradnik



ODPADY ŻYWNOŚCIOWE

Przed wrzuceniem do pojemnika odpady żywnościowe należy umieścić w wydany worku bio.



TAK!

- Resztki jedzenia
- Ryby i skorupiaki
- Obierki warzyw
- Ziarna kawy
- Zużyte papierowe ręczniki i serwetki
- Chleb i wypieki
- Skorupki jaj
- Owoce
- Nabiał



NIE!

- Opakowania
- Popiół
- Odpady z ogrodu
- Rośliny doniczkowe
- Pieluchy i podpaski
- Kamienie i piasek
- Odchody psów i kotów
- Tabaka i niedopałki papierosów
- Duże kości i skóra
- Większe ilości zup i sosów
- Lekarstwa
- Kubki jednorazowe

Odbierane co 2 tygodnie razem z odpadami reszkowymi



OPAKOWANIA PLASTIKOWE

Opakowania plastikowe z gospodarstwa domowego.



TAK!

- Torby foliowe, worki, folie plastikowe
- Plastikowe torebki na pieczywo
- Plastikowe tacki na wędliny i sery itp.
- Plastikowe butelki i dzbanki na żywność, detergenty, środki do pielęgnacji ciała itp.
- Plastikowe butelki po napojach bez kaucji
- Kubki po jogurcie i kwaśnej śmietanie itp.
- Tace, kubki i opakowania po owocach, warzywach, wyrobach mięsnych, tace i doniczki po kwiatkach



NIE!

- **ŻADNYCH** opakowań zawierających odpady niebezpieczne
- Twardy plastik
- Worki na drewno

Należy je zdawać do lokalnego punktu odbioru odpadów.

Używaj worków na plastiki!

Wydawane są raz do roku. Zawiąż worek i wystaw go w dzień odbioru odpadów.

Odbierane co 4 tygodnie razem z papierem i tekturą



OPAKOWANIA SZKLANE/METALOWE

Tylko opakowania ze szkła i metalu. W razie potrzeby sptukać.



TAK!

- Stoiki po przetworach i dżemach
- Szklane butelki
- Metalowe puszki na żywność
- Tubki po pastach spożywczych
- Folia aluminiowa
- Puszki po napojach bez kaucji
- Korki i zakrętki metalowe
- Formy aluminiowe




NIE!

- Porcelana
- Ceramika
- Szklanki i kieliszki
- Kryształły
- Lustra
- Formy ogniotwórcze
- Okna
- Patelnie i rondle
- Gwoździe i śruby
- Puszki po sprejach
- Sztućce

Odbierane co 8 tygodni

Więcej informacji można znaleźć w witrynie www.sortere.no.



TEKTURA/PAPIER



TAK!

- Papier, gazety i reklamy
- Małe pudełka tekturowe
- Kartony po mleku lub sokach
- Tekturowe opakowania po żywności
- Papier biurowy, koperty
- Rolki po ręcznikach papierowych i papierze toaletowym
- Kartony po napojach
- Wytłoczki po jajach
- Pudełka po pizzach



NIE!

- Papierowe ręczniki i serwetki
- Mokry papier
- Błyszczący papier pakowy
- Używane tekturowe kubki i talerze
- Duże ilości kartonu, nie mieszczące się w pojemniku należy zdawać do punktu utylizacji.

Uwaga! Papier do pakowania prezentów należy segregować z odpadami resztkowymi (nie nadaje się do recyklingu).

Wrzucaj luzem do pojemnika!

Odbierane co 4 tygodnie razem z plastikami



ODPADY RESZTKOWE

Wszystko, co można ponownie wykorzystać lub posegregować jako odpowiednią frakcję.



TAK!

- Pieluchy
- Odzież i buty
- Kwiaty i rośliny doniczkowe
- Wyroby z materiałów łączonych
- Żwirek dla kotów
- Worki na psie odchody
- Worki na drewno
- Błyszczący papier pakowy
- Mocno zabrudzone opakowania



NIE!

- Wszystko, co można ponownie wykorzystać lub posegregować jako odpowiednią frakcję
- Baterie
- Chemikalia
- Odpady elektroniczne
- Większe przedmioty należy zdawać do lokalnego punktu odbioru odpadów

Odbierane co 2 tygodnie razem z odpadami żywnościowymi



GODZ. 06.00

Pojemniki należy wystawić przed godz. 06:00, aby mieć pewność, że zostaną opróżnione.



5 M

W dniu odbioru pojemniki muszą być ustawione w odległości maks. 5 m od miejsca zatrzymania pojazdu odbierającego odpady.

DOSTĘPNOŚĆ

Pojemniki muszą być łatwo dostępne. Należy też usunąć ew. śnieg, a oblodzone podłoże posypać odpowiednim materiałem. Droga musi być wolna od roślinności na szerokości i wysokości 4 metrów. Nie powinno też być progów wyższych niż 10 cm. Jeśli chcesz zbudować szopę lub wiatę na pojemniki, zjrzyj do poradnika w naszej witrynie internetowej.



WŁAŚCIWA SEGREGACJA

Jeśli w pojemniku znajdują się złe posegregowane odpady, nie zostanie on opróżniony. Pamiętaj, aby opakowań papierowych, tekturowych, szklanych ani metalowych NIE umieszczać w worku. Plastikę zbieraj do otrzymanego od nas błyszczącego worka. Pamiętaj o jego zawiązaniu. Plastikę w innych rodzajach worków lub w torbach nie będą odbierane.