

Raz w tygodniu wywozimy odpady z Twojego domu. Kalendarz pokazuje, jakie odpady zbieramy w danym tygodniu. Odpady są sortowane na cztery kategorie: odpady zmieszane, opakowania szklane i metalowe, papier/karton/kartonowy po napojach i plastik. Domowe odpady plastikowe należy umieścić w specjalnym worku i zawiesić na żółtym haku na pojemniku na papier/karton/pojemniki po napojach. Sortowanie odpadów jest konieczne, aby zapewnić miejsce na

odpady zmieszane. Odpady znajdujące się poza pojemnikami nie będą zabierane. W dniu, w którym wywozimy odpady, pojemnik na odpady musi być umieszczony nie dalej niż 5 metrów od miejsca, w którym zatrzymuje się śmieciarka. Miejsce musi być odśnieżone, aby śmieciarz mógł łatwo przetoczyć pojemnik. Kiedy jest ślisko, nawierzchnia musi być posypana.

Podpis pod zdjęciem: Jest to wyposażenie, które każdy musi mieć. W czerwonym pudełku należy zbierać różnego rodzaju odpady niebezpieczne, takie jak baterie, farby, żarówki i drobne urządzenia elektroniczne. Gdy pudełko się zapełni, zanieś je do lokalnego punktu zbiórki odpadów. Po wyczerpaniu worków na domowe odpady plastikowe można otrzymać ich więcej w lokalnym punkcie zbiórki odpadów. Jeśli nie masz któregoś z elementów tego wyposażenia, skontaktuj się z nami.

Wszystkie inne rodzaje odpadów można bezpłatnie dostarczać do lokalnego punktu zbiórki. Przykłady to meble, duże opakowania kartonowe, metale, produkty elektryczne, odpady budowlane, odpady ogrodowe itp. oraz odpady niebezpieczne, takie jak farby, baterie i żarówki itp.



Harmonogram wywozu odpadów za okres styczeń-czerwiec 2023

Styczeń							Luty						Marzec							
	Nesbyen Krødsherad	Gol Flå	Hol Krødsherad	Ål	Hemsedal			Nesbyen Krødsherad	Gol Flå	Hol Krødsherad	Ål	Hemsedal			Nesbyen Krødsherad	Gol Flå	Hol Krødsherad	Ål	Hemsedal	
TYDZIEŃ	pon	wt	śr	czw	pt	sob	TYDZIEŃ	pon	wt	śr	czw	pt	sob	TYDZIEŃ	pon	wt	śr	czw	pt	sob
1							5							9						
2							6							10						
3							7	Brak wywozu						11						
4							8							12						
5							9							13						





Kwiecień							Maj						Czerwiec							
	Nesbyen Krødsherad	Gol Flå	Hol Krødsherad	Ål	Hemsedal			Nesbyen Krødsherad	Gol Flå	Hol Krødsherad	Ål	Hemsedal			Nesbyen Krødsherad	Gol Flå	Hol Krødsherad	Ål	Hemsedal	
TYDZIEŃ	pon	wt	śr	czw	pt	sob	TYDZIEŃ	pon	wt	śr	czw	pt	sob	TYDZIEŃ	pon	wt	śr	czw	pt	sob
13							18							22						
14							19							23	Brak wywozu					
15	Brak wywozu						20							24						
16							21							25						
17							22							26						

 = ODPADY ZMIESZANE
  = OPAKOWANIA SZKLANE I METALOWE
  = PAPIER, TEKSTURA I PLASTIK
  = BEZ WYWOZU

* **Poniedziałkowa trasa Krødsherad:** granica Flå - Sole Hotel/Fv 192 Noresund-Ringnes - skrzyżowanie Bråstua

** **Środowa trasa Krødsherad:** granice Olberg-Ringerike i Modum. Fv 191 Krøderen - granica Sigdal

Przewodnik sortowania - co i jak?

ODPADY ZMIESZANE	PAPIER I TEKSTURA	DOMOWE ODPADY PLASTIKOWE	OPAKOWANIA SZKLANE I METALOWE
 <p>Resztki żywności Torebki od herbaty Filtry do kawy Używany papier kuchenny i serwetki Pieluchy Odzież, obuwie Rośliny doniczkowe / kwiaty</p> <p>Odpady zmieszane należy umieścić w zawiązanym worku, co ułatwi czyszczenie pojemników.</p>	 <p>Papier, gazety i reklamy Małe pudełka kartonowe Kartony po mleku/sokach Karton z opakowań do żywności Papier biurowy, koperty rolki od ręczników papierowych</p> <p>Należy wrzucać luźno do pojemnika. Plastikowe lub papierowe worki wokół odpadów uniemożliwiają sortowanie.</p> <p>Nie wrzucaj książek w twardej oprawie</p>	 <p>Torby plastikowe, torebki i folie z paczkowanych produktów, takich jak chleb, wędlina itp.</p> <p>Plastikowe butelki i pojemniki po produktach spożywczych, detergentach, kosmetykach itp.</p> <p>Plastikowe butelki po napojach, z wyjątkiem butelek zwrotnych.</p> <p>Kubeczki po jogurcie, śmietanie itp.</p> <p>Tacki, kubki i opakowania po owocach, warzywach i produktach mięsnych.</p> <p>Doniczki i tacki do kwiatów</p> <p>Opłukać i wrzucić luzem do perforowanego worka, który należy zawiesić na pojemniku na papier w dniu wywozu. Brudne odpady plastikowe wrzuca się do odpadów zmieszanych.</p> <p>Bez opakowań, które zawierały odpady niebezpieczne, bez twardych tworzyw sztucznych i worków na drewno opałowe. Te odpady należy zawieźć do lokalnego punktu zbiórki odpadów.</p>	 <p>Opakowania szklane, takie jak stoiki po dzemie z pokrywką Szklane butelki i metalowe puszki po napojach Metalowe konserwy Folia aluminiowa i pojemniki aluminiowe.</p> <p>Należy wrzucać luźno do pojemnika. Plastikowe lub papierowe worki wokół odpadów uniemożliwiają sortowanie.</p> <p>Nie wrzucaj porcelany, ceramiki, kryształów, szklanek, luster, żaroodpornych form i szyb okiennych. Należy je dostarczać do lokalnego punktu zbiórki odpadów</p>