

Raz w tygodniu wywozimy odpady z Twojego domu. Kalendarz pokazuje, jakie odpady zbieramy w danym tygodniu. Odpady są sortowane na cztery kategorie: odpady zmieszane, opakowania szklane i metalowe, papier/karton/kartony po napojach i plastik. Domowe odpady plastikowe należy umieścić w specjalnym worku i zawiesić na żółtym haku na pojemniku na papier/karton/pojemniki po napojach. Sortowanie odpadów jest konieczne, aby zapewnić miejsce na

odpady zmieszane. Odpady znajdujące się poza pojemnikami nie będą zabierane. W dniu, w którym wywozimy odpady, pojemnik na odpady musi być umieszczony nie dalej niż 5 metrów od miejsca, w którym zatrzymuje się śmieciarka. Miejsce musi być odsnieżone, aby śmieciarz mógł łatwo przetoczyć pojemnik. Kiedy jest ślisko, nawierzchnia musi być posypana.

Podpis pod zdjęciem: Jest to wyposażenie, które każdy musi mieć. W czerwonym pudełku należy zbierać różnego rodzaju odpady niebezpieczne, takie jak baterie, farby, żarówki i drobne urządzenia elektroniczne. Gdy pudełko się zapetni, zanieś je do lokalnego punktu zbiórki odpadów. Po wyczerpaniu worków na domowe odpady plastikowe można otrzymać ich więcej w lokalnym punkcie zbiórki odpadów. Jeśli nie masz któregoś z elementów tego wyposażenia, skontaktuj się z nami.

Wszystkie inne rodzaje odpadów można bezpłatnie dostarczać do lokalnego punktu zbiórki. Przykłady to meble, duże opakowania kartonowe, metale, produkty elektryczne, odpady budowlane, odpady ogrodowe itp. oraz odpady niebezpieczne, takie jak farby, baterie i żarówki itp.





Kalendarz odbioru odpadów na okres styczeń-czerwiec 2022 r.

Styczeń							Luty							Marzec						
Tydzien	Nesbyen Krødsherad*	Gol Flå	Hol Krødsherad**	Ål	Hemsedal		Tydzien	Nesbyen Krødsherad*	Gol Flå	Hol Krødsherad**	Ål	Hemsedal		Tydzien	Nesbyen Krødsherad*	Gol Flå	Hol Krødsherad**	Ål	Hemsedal	
	Pon	Wt	Śr	Czw	Pt	Sob		Pon	Wt	Śr	Czw	Pt	Sob		Pon	Wt	Śr	Czw	Pt	Sob
52						1	5		1	2	3	4	5	9		1	2	3	4	5
1	3	4	5	6	7	8	6	7	8	9	10	11	12	10	7	8	9	10	11	12
2	10	11	12	13	14	15	7	14	15	16	17	18	19	11	nie będzie odbioru odpadów	14	15	16	17	18
3	nie będzie odbioru odpadów	17	18	19	20	21	22	8	21	22	23	24	25	26	12	21	22	23	24	25
4	24	25	26	27	28	29	9	28						13	28	29	30	31		
5	31																			

Kwiecień							Maj							Czerwiec						
Tydzien	Nesbyen Krødsherad*	Gol Flå	Hol Krødsherad**	Ål	Hemsedal		Tydzien	Nesbyen Krødsherad*	Gol Flå	Hol Krødsherad**	Ål	Hemsedal		Tydzien	Nesbyen Krødsherad*	Gol Flå	Hol Krødsherad**	Ål	Hemsedal	
	Pon	Wt	Śr	Czw	Pt	Sob		Pon	Wt	Śr	Czw	Pt	Sob		Pon	Wt	Śr	Czw	Pt	Sob
13					1	2	18	2	3	4	5	6	7	22			1	2	3	4
14	4	5	6	7	8	9	19	nie będzie odbioru odpadów	9	10	11	12	13	14	23	6	7	8	9	10
15	11	12	13	14	15	16	20	16	17	18	19	20	21	24	13	14	15	16	17	18
16	18	19	20	21	22	23	21	23	24	25	26	27	28	25	20	21	22	23	24	25
17	25	26	27	28	29	30	22	30	31					26	27	28	29	30		





 = ODPADY RESZTKOWE
  = OPAKOWANIA SZKLANE I METALOWE
  = PAPIER I KARTON + ODPADY PLASTIKOWE Z GOSPODARSTW DOMOWYCH
  = BRAK WYWOZU

*Trasa poniedziałkowa, Krødsherad: Granica Flå – Sole Hotell/droga Fv 192 Noresund-Ringnes-skrzyżowanie Bråtastua

**Trasa środowa, Krødsherad: Granice Olberg-Ringerike i Modum, droga Fv 191 Krøderen – granica Sigdal

We wtorek 17 maja w Gol i Flå nie będzie odbioru odpadów. Odbiór na tej trasie zostanie wykonany zastępczo w sobotę 21 maja.

Przewodnik sortowania - co i jak?

ODPADY ZMIESZANE	PAPIER I TEKSTURA	DOMOWE ODPADY PLASTIKOWE	OPAKOWANIA SZKLANE I METALOWE
 <p>Resztki żywności Torebki od herbaty Filtry do kawy Używany papier kuchenny i serwetki Pieluchy Odzież, obuwie Rośliny doniczkowe / kwiaty</p> <p>Odpady zmieszane należy umieścić w zawiązanym worku, co ułatwi czyszczenie pojemników.</p>	 <p>Papier, gazety i reklamy Małe pudełka kartonowe Kartony po mleku/sokach Karton z opakowań do żywności Papier biurowy, koperty rolki od ręczników papierowych</p> <p>Należy wrzucać luzno do pojemnika. Plastikowe lub papierowe worki wokół odpadów uniemożliwiają sortowanie.</p> <p>Nie wrzucaj książek w twardej oprawie</p>	 <p>Torby plastikowe, torebki i folie z paczkowanych produktów, takich jak chleb, wędlina itp.</p> <p>Plastikowe butelki i pojemniki po produktach spożywczych, detergentach, kosmetykach itp.</p> <p>Plastikowe butelki po napojach, z wyjątkiem butelek zwrotnych.</p> <p>Kubeczki po jogurcie, śmietanie itp.</p> <p>Tacki, kubki i opakowania po owocach, warzywach i produktach mięsnych.</p> <p>Doniczki i tacki do kwiatów</p> <p>Opłukać i wrzucić luzem do perforowanego worka, który należy zawiesić na pojemniku na papier w dniu wywozu. Brudne odpady plastikowe wrzuca się do odpadów zmieszanych.</p> <p>Bez opakowań, które zawierały odpady niebezpieczne, bez twardych tworzyw sztucznych i worków na drewno opałowe. Te odpady należy zawieźć do lokalnego punktu zbiórki odpadów.</p>	 <p>Opakowania szklane, takie jak stoik po dżemie z pokrywką Szklane butelki i metalowe puszki po napojach Metalowe konserwy Folia aluminiowa i pojemniki aluminiowe.</p> <p>Należy wrzucać luzno do pojemnika. Plastikowe lub papierowe worki wokół odpadów uniemożliwiają sortowanie.</p> <p>Nie wrzucaj porcelany, ceramiki, kryształów, szklanek, lusterek, żaroodpornych form i szyb okiennych. Należy je dostarczać do lokalnego punktu zbiórki odpadów</p>